

DOBRODOŠLI U ATLAS PORODICU !

Hvala Vam na ukazanom poverenju. Odabrali ste proizvod koji Vam odgovara, stoga uživajte u savršenom izboru. Informacioni list koji je pred Vama je dizajniran da odgovori na pitanja koja možete imati u vezi sa novim komadom nameštaja iz Atlas porodice, te Vas molimo da budete savesni u njegovom čitanju. List sa informacijama sastoji se od važnih obaveštenja, saveta i upozorenja koja služe zaštititi potrošača, jer nam je veoma bitno da opravdamo poverenje naših kupaca transparentnom politikom odnosa.

Upoznavanje sa tehničkim osobinama proizvoda, sa kojim ste se odlučili da upotpunite svoj dom, vodi do opravdanih očekivanja nivoa kvaliteta kojima se kompanija Atlas ponosi. Detaljne informacije u rubrikama koje slede služe da jasno razgraniče opravdane i neopravdane primedbe na očekivani standard kvaliteta, kojima potrošač polaže pravo na reklamaciju.



SADRŽAJ

PRVI SUSRET	4
OPŠTA UPOZORENJA	5
SVOJSTVA MATERIJALA	7


Sada kada je Vaš odabrani komad nameštaja konačno stigao, nekoliko stvari bi trebalo da imate na umu :

- Ukoliko imate ljubimce, bez obzira na određene materijale koji su pogodniji za domove koje oni krase, trebalo bi da vodite računa o njihovom ponašanju u blizini vašeg novog komada nameštaja. Ljubimci mogu oštetiti proizvod, a te vrste fizičkih oštećenja ne podležu uslovima garancije.
- Vaš nameštaj bi trebalo redovno da održavate kako biste izbegli neočekivane probleme i ova knjižica je tu da vam obezbedi što jednostavnija uputstva.
- Ukoliko se proizvod koristi direktno na parketu molimo Vas da obezbedite zaštitu za parket, s obzirom da ne snosimo odgovornost za oštećenja nastala na istom. Pod mora biti ravan, u protivnom ga treba izravnati, kako bi se izbeglo škripanje, njihanje ili oštećenje.
- Upotreba proizvoda zagarantovana je u normalnim klimatskim uslovima: od 55% do 75% relativne vlage i temperature od 15 do 25°C. Kod upotrebe proizvoda u vlažnim prostorijama preporučuje se češće provetranje.

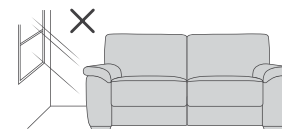


Iz našeg dugogodišnjeg iskustva naučili smo kako da brinemo o našim proizvodima na najbolji mogući način. Sa ciljem da i Vaš komad nameštaja izgleda što bolje u godinama koje dolaze, delimo naše savete i tajne. Molimo Vas da se pridržavate datih uputstava počev od postavljanja i sastavljanja proizvoda do održavanja, jer u suprotnom nastali defekti ne podležu garanciji.

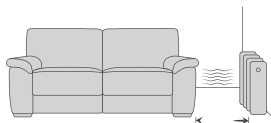
1. Premeštanje nameštaja se vrši isključivo podizanjem baze sa obe strane, ne klizanjem po tlu, stoga je neophodno da to rade najmanje dve osobe.



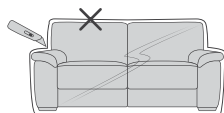
2. Ne izlažite nameštaj direktnoj sunčevoj svetlosti.




3. Nameštaj mora biti udaljen od izvora toplote minimalno 50 cm (u slučaju kamina, šporeta i peći minimalno 150 cm). Razdaljina se smanjuje kod zaštite toplotnim izolatorom.



4. Ne otvarajte zaštitno pakovanje oštrim predmetima.



5. Ne skakati po nameštaju! Skakanje prouzrokuje neravnomerno opterećenje što može dovesti do trajnih deformacija i lomova.



SVOJSTVA MATERIJALA



DRVO

Atlas u svojoj ponudi ima proizvode od najkvalitetnijeg drveta i furnira drveta koji su dostupni u prelepom izboru prirodnih tonova. Razne završne obrade su dostupne za veliki broj nogica garnitura i stolica, aksesoara, stolova i komoda.

Svaki komad nameštaja urađen u ovom materijalu, zbog svojih prirodnih svojstava, dobija prelep i unikatan izgled koji je jedinstven u boji, teksturi, strukturi i varijacijama šara. Zbog navedenih prirodnih karakteristika, navedene neujednačenosti se ne mogu smatrati defektom i samim tim biti osnov za reklamaciju.

KAKO SE BRINUTI O PUNOM DRVETU I DRVENOM FURNIRU ?

Nežno brisanje prašine čistom krpom od mikrovlakana pomoći će u očuvanju lepote vašeg drveta i furnira. Preporuka je i postavljanje vašeg nameštaja dalje od izvora toplote i/ili vlage, što može dovesti do pucanja ili savijanja drveta/drvenog furnira tokom širenja i skupljanja usled temperaturnih promena.

IZBEGAVAJTE DIREKTNU SUNČEVU SVETLOST

Čuvanje vašeg nameštaja u besprekornom stanju moguće je izbegavanjem izlaganja direktnoj sunčevoj svetlosti ili ultraljubičastom svetlu, što može prouzrokovati promenu boje ili propadanje površine. Takođe, veoma je važno da postavite zaštitnu oblogu između drveta i bilo kog predmeta postavljenog na njega. Ovo se pre svega odnosi na teške, vruće ili abrazivne predmete koji mogu ozbiljno oštetiti drvenu površinu.

MINIMIZIRAJTE GREBANJE

Da biste smanjili grebanje drvenog furnira, izbegavajte povlačenje predmeta po površini, kao i pisanje na papiru koji stoji direktno na površini, jer se mogu ocrtati tragovi hemijske ili olovke.

SLUČAJNO IZLIVANJE

Odmah očistite ako se nešto prospe, ne dozvolite da sredstvo za uklanjanje laka za nokte, sprej za kosu, parfemi ili jaki korozivni rastvarači dođu u kontakt sa drvetom ili drvenim furnirom i ne koristite nikakve hemikalije, deterdžente ili bilo koji proizvod koji sadrži silicijum da očistite drveni furnir.

Ne koristite lakove koji sadrže silicijum ili proizvode koji ostavljaju masne tragove, i izbegavajte opšta sredstva za čišćenje na drvenim površinama.

MERMER

Mermer je prirodni kamen kristalne strukture i jedinstvenih karakteristika od boje do prozirnosti. U našoj ponudi koristi se kao ploča stolova i komoda, sa tendencijom da se primena i proširi. Vene mermera, delikatnost boja i njegova posebna svetlina čine ovaj kamen unikatnim detaljem u svakom domu kojim se ističe originalnost i stvara osećaj luksuza i elegancije.

GLAVNE KARAKTERISTIKE MERMERNIH PLOČA:

- Dugotrajan, izdržljiv i snažan materijal
- Otporan na vatru i vodu
- Lak za održavanje
- Osetljiv na određene hemikalije i kiseline
- Dostupan je u velikom spektru boja i veličina

KAKO SE BRINUTI O MERMERU?

GENERALNE PREPORUKE:

- Ne stavljajte ništa lepljivo, toplo ili ledeno hladno direktno na mermernu ploču.
- Kiseline su posebno abrazivne i mogu ostaviti mrlje na mermeru, pa izbegavajte korišćenje kiselih sredstava za čišćenje, i sečenje ili serviranje kisele hrane poput limuna direktno na komade sa mermerom.
- Izbegavajte upotrebu proizvoda za čišćenje na



bazi jakih alkala jer to može dovesti do toga da uglačane mermerne površine izgube svoj sjaj i da požute.

STVARI KOJE ĆE ZAMRLJATI MERMER:

- Tanini (nalaze se u kafi, čaju i vinu)
- Beta karoten (nalazi se u šargarepi i drugom povrću)
- Karbonati kalcijuma i magnezijuma (nalaze se u tvrdoj vodi)
- Kiseline ili lužine (sirće, amonijak, limun itd.)
- Masti i ulja

ČIŠĆENJE I ODRŽAVANJE:

- Mrlje i ogrebotine na mermeru se pokazuju lakše nego na ostalim materijalima, zbog toga je potrebno da se pobrinite da što pre obrišete prosutu mrlju.
- Za uklanjanje starih slojeva glazure preporučuje se veoma razblaženo osnovno i blago sredstvo za čišćenje. Očistite površinu vodom i obrišite dobro iscedenom pamučnom krpom. Nikako ne upotrebljavati kiseline (sirće, limun i sl. koje nagrizzaju kamen).
- Za bolji izgled površina, intenzitet boje i veliko čišćenje mermernih površina koristite sertifikovana sredstva za održavanje kamena i mermera pridržavajući se uputstava koje je proizvođač naveo.
- Za svakodnevno čišćenje, razredite sredstvo za održavanje mermera u vodi i obavezno tretirajte nakon čišćenja dobro iscedenom pamučnom krpom.

METAL

Ulepšali ste svoj dom našim nameštajem koji sadrži delove napravljene od metala, stoga želimo da vam približimo karakteristike ovog materijala i kako se o njemu brinuti.

INOX je ekološki materijal bez štetnih dejstava na čoveka i okolinu i idealan je izbor za moderne enterijere s obzirom na to da se vrlo dobro kombinuje sa čitavim nizom završnih obrada i materijala. Zbog svojih sjajnih karakteristika ovaj nerđajući čelik je otporan na koroziju i mrlje, te mu dodatni slojevi zaštite nisu neophodni ali je ipak potreban određeni nivo održavanja.



PLASTIFICIRANI METAL je metal koji se u procesu plastifikacije farba plastičnom bojom, odnosno presvlači tankim slojem zaštitne plastike u određenoj nijansi (RAL-u). Pored kvaliteta površinske zaštite, kao što su otpornost na habanje i koroziju, ovaj materijal se uklapa i u standarde za zaštitu životne okoline jer se u tom procesu ne koriste rastvarači i aditivi štetni po zdravlje i okolinu.

KAKO SE BRINUTI O METALU?

Kako biste pravilno održavali i čistili površine prekrivene metalom, ključno je da se pridržavate sledećih pravila:

- Preporučljivo je redovno usisavati ili brisati površinu mekanom pamučnom krpom.
- Za uklanjanje većine tragova, koji su najčešće otisci prstiju, koristiti običnu vodu u koju možete dodati neutralno sredstvo za pranje.
- Za one tragove koji se teže uklanjaju može se koristiti blago sredstvo za čišćenje prozora ili sprej napravljen od vode i sirćeta u odnosu 80/20 i mekana krpa.
- Nakon čišćenja preporučuje se ispiranje čistom hladnom vodom i brisanje suvom pamučnom krpom.
- STROGO JE ZABRANJENO struganje metalnim predmetima, čeličnom vunom i sl. kao i korišćenje sredstava koja sadrže: hlоровodoničnu kiselinu, izbeljivače, sredstva za čišćenje srebra i abrazive.

KOŽA

Lep i atraktivan izgled, savršen osećaj i nežan dodir. Za poznavaoce dobrog kvaliteta pravi izbor.

KAKO SE BRINUTI O DELOVIMA NAMEŠTAJA KOJI SU PRESVUČENI KOŽOM?

GENERALNE PREPORUKE :

- Izbegavajte izlaganje kože direktnom suncu i držite je dalje od izvora toplote. To uključuje i izbegavanje sušenja nakon čišćenja na suncu i fenom za kosu.
- Brišite prašinu redovno koristeći čistu, suhu i mekanu pamučnu belu krpom.
- Izbegavajte kvašenje anilinskih i nubuk koža, jer se može desiti da zbog prirodnih svojstava ovih koža čak i tragovi vode ostanu



vidljivi i nakon sušenja. Ukoliko se to desi, pustite da se koža osuši prirodno.

ODSTRANJIVANJE MRLJA:

- Kako biste odstranili suve mrlje, pažljivo ih uklonite rukom ili sa ekstremno mekanom četkom.
- Kako biste odstranili tečne mrlje, obrišite površinu pažljivo tapkanjem papirnim ubrusom. Nikako ne pritiskajte jako jer ovo može utisnuti mrlju u pore kože što će onemogućiti kasnije uklanjanje iste.
- Čistiti laganim kružnim pokretima počevši od spoljašnjih ivica fleke ka unutrašnjim. **TRLJANJE NIJE POŽELJNO.**
- Za čišćenje koristiti blago vlažnu pamučnu krpom ili vatu. **UPOTREBA MAGIČNE KRPE STROGO JE ZABRANJENA.**
- Osušene mrlje moguće je očistiti krpom navlaženom u vodi sa par kapi mleka, a nakon čišćenja blago posušiti vlažan deo tapkanjem flanelskom krpom.
- Tvrdе mrlje ne čistite topivim sredstvima kojima biste oštetili kožu. Vremenom se manje mrlje izjednače.
- Za odstranjivanje mrlja nikako ne upotrebljavajte agresivna sredstva za čišćenje, kao što su: terpentin, krema za cipele, ili para. Samo blagi proizvodi mogu biti korišćeni kao što je: neutralni sapun ili određena mleka za čišćenje.
- Preporuka je da se za čišćenje koriste sredstva za kožu koja su za to sertifikovana. U našim salonima možete pronaći sredstva za čišćenje italijanskih proizvođača pod njihovim ili našim brendom za čišćenje prema vrsti kože. Molimo Vas da se pri korišćenju sredstava strogo pridržavate priloženih uputstava za upotrebu istih.

ZAŠTITA I JAČANJE KOŽE:

- Kako bi delovi nameštaja presvučeni kožom što duže trajali, trebalo bi da je na svakih 10-12 nedelja osvežavate i zaštitite sa sredstvima koja su za to predviđena. Nega kože je neophodna kako bi se vratila ulja koja su vremenom izgubljena upotrebom ili čišćenjem.
- Preporuka je da se za negu i zaštitu kože koriste isključivo sredstva koja su za to sertifikovana. U našim salonima možete pronaći sredstva za negu i zaštitu italijanskih proizvođača prema vrsti kože pod njihovim ili našim brendom. Molimo Vas da se pri korišćenju sredstava strogo pridržavate priloženih uputstava za upotrebu istih.
- Pored sertifikovanih sredstava premazivanje pigmentisane kože moguće je vršiti navlaženom krpom sa par kapi mleka nakon jedne godine upotrebe, dok se isti tretman za anilinske i nubuk kože ne preporučuje. Zbog toga su sertifikovana sredstva najbolji izbor.

