

DOBRODOŠLI U ATLAS PORODICU !

Hvala Vam na ukazanom poverenju. Odabrali ste proizvod koji Vam odgovara, stoga uživajte u savršenom izboru. Informacioni list koji je pred Vama je dizajniran da odgovori na pitanja koja možete imati u vezi sa novim komadom nameštaja iz Atlas porodice, te Vas molimo da budete savesni u njegovom čitanju. List sa informacijama sastoji se od važnih obaveštenja, saveta i upozorenja koja služe zaštititi potrošača, jer nam je veoma bitno da opravdamo poverenje naših kupaca transparentnom politikom odnosa.

Upoznavanje sa tehničkim osobinama proizvoda, sa kojim ste se odlučili da upotpunite svoj dom, vodi do opravdanih očekivanja nivoa kvaliteta kojima se kompanija Atlas ponosi. Detaljne informacije u rubrikama koje slede služe da jasno razgraniče opravdane i neopravdane primedbe na očekivani standard kvaliteta, kojima potrošač polaže pravo na reklamaciju.



SADRŽAJ

ZAŠTO ATLAS	4
PRVI SUSRET	6
OPŠTA UPOZORENJA	7
SVOJSTVA MATERIJALA	9
MEHANIZMI - UPUTSTVO ZA RUKOVANJE	19

ZAŠTO ATLAS ?

KVALITETNA KONSTRUKCIJA

Atlas je izgradio reputaciju proizvođača udobnih i trajnih garnitura zahvaljujući upotrebi čvrstih drvenih konstrukcija, najboljih motorizovanih relaks i sofa bed mehanizama, visoko kvalitetne memorijske pene i sloja ispune od najfinijeg perja dostupnog za neke od modela.

POTPORA

Visoko kvalitetna drvena konstrukcija od punog bukovog drveta obezbeđuje čvrstu potporu i nepromenjen izgled tokom godina. Pored poboljšane udobnosti sedenja, ona omogućava izvanrednu udobnost po kojoj su naše garniture poznate. Poseban deo asortimana koje čine garniture na razvlačenje za potporni sistem koristi najbolje mehanizme izrađene u fabrici kao i mehanizme prestižnih italijanskih proizvođača sa dušekom od 12-18 cm debljine napravljenog od visoko elastičnog sundera ili memorijske pene.

KOMFOR

Visokoelastična HR pena je sastavni deo svake garniture i često se radi postizanja pravog nivoa udobnosti i podrške u izradi kombinuje sa drugim vrhunskim penama različite gustine. U sklopu naše kolekcije su i neki modeli čiju ispunu karakteriše sloj najfinijeg perja koji sofama daje neobavezan izgled i pruža osećaj izuzetne mekoće. Da bi se kod odabranih sofa čiji dizajn zahteva nepromenjenu formu postigao isti nivo udobnosti, taj površinski sloj je nekad dopunjen kockicama memorijske pene visoke otpornosti i kvaliteta.

RUČNA IZRADA

Svaki proizvod oblikuju vešte ruke naših majstora, koji ideje pretvaraju u stvarnost, obraćajući pažnju na svaki detalj, jer upravo detalji prave razliku u kvalitetu. Atlas je izgradio svoju reputaciju vodeći računa o detaljima, počev od izdržljivih drvenih ramova, pa sve do duplih štepova koji se rade ručno, ali i uz pomoć inovativnih metoda.

MODULARAN DIZAJN

Godinama unazad Atlasov tim dizajnera u saradnji sa kolegama iz Italije i Francuske stvara moderan i nesvakidašnji nameštaj. Trud i zalaganje naših dizajnera rezultirali su razvijanjem linije modularnih sofa od kojih svaka odiše luksuzom, kvalitetom, komforom i elegancijom. Za razliku od tradicionalnih, modularne sofe su dizajnirane tako da ponude dosta mogućnosti za personalizaciju proizvoda prema sopstvenim potrebama. Ovaj tip sofa nudi neograničen broj kombinacija, dimenziono uklopivih u skoro svaki prostor.

LUKSUZNI MATERIJALI

Atlas nudi širok izbor najfinijih italijanskih koža i premijum štofova.

NAJFINIJA ITALIJANSKA KOŽA

Koža je prirodni materijal, a sofe izrađene u koži pružaju nežan dodir, ekskluzivni komfor i konstantnu temperaturu zahvaljujući njenim prirodnim odlikama. Najkvalitetnije kože nabavljamo isključivo od vodećih kožara iz Italije, koji su poznati po svojoj tradiciji. U našoj ponudi je kolekcija koja broji više od 12 vrsta koža u 70 različitih boja, koje se konstantno obnavljaju i menjaju.

NAJKVALITETNIJI ŠTOFOVI

Prelepa kolekcija sa više od 50 štofova u 500 različitih boja, koje se konstantno obnavljaju i menjaju, na raspolaganju je za svaku Atlasovu sofou, krevet, čak i stolicu. Odabir štofova je pažljivo napravljen, a nabavljamo ih od poznatih evropskih fabrika gde se vrše stroga testiranja kvaliteta materijala. Neki materijali pripadaju specijalnoj kolekciji štofova otpornih na vatru, dok su mnogi okarakterisani kao vodoodbojni, jednostavni za održavanje ili pogodni za kućne ljubimce.



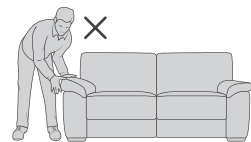


Sada kada je Vaš odabrani komad nameštaja konačno stigao, nekoliko stvari bi trebalo da imate na umu :

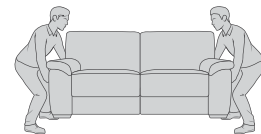
- Naši proizvodi su veoma pažljivo zapakovani, kako bismo se osigurali da stignu u najboljem mogućem stanju do Vašeg doma. Međutim, tokom transporta moguća su primetna nagnječenja, ali budite bez brige. Nabore je potrebno prvo ručno poravnati koliko je moguće, a preostala nagnječenja će se vremenom prirodno vratiti u svoj normalan oblik u toku nekoliko nedelja.
- Jastuci na novoj sofi, fotelji i sličnim proizvodima mogu biti čvršći nego oni na kojima ste sedeli na izložbenom komadu u salonu, ali molim Vas budite svesni da će sunđeri i pene koje se koriste u njihovom punjenju smekšati upotrebom. Poželjno je, kako u početku tako i kasnije, da se trudite da sva sedišta koristite jednako kako bi svi jastuci sedišta smekšali ravnomerno.
- Ukoliko imate ljubimce, bez obzira na određene materijale koji su pogodniji za domove koje oni krase, trebalo bi da vodite računa o njihovom ponašanju u blizini vašeg novog komada nameštaja. Ljubimci mogu oštetiti proizvod, a te vrste fizičkih oštećenja ne podležu uslovima garancije.
- Određeni materijali pod različitim uglom svetlosti daju osećaj odstupanja boje. Ta pojava je karakteristika za odabrani materijal i stoga ne može biti predmet reklamacije.
- Vaš nameštaj bi trebalo redovno da održavate kako biste izbegli neočekivane probleme i ova knjižica je tu da vam obezbedi što jednostavnija uputstva.
- Ukoliko se sofe koriste direktno na parketu molimo Vas da obezbedite zaštitu za parket, s obzirom da ne snosimo odgovornost za oštećenja nastala na istom. Pod mora biti ravan, u protivnom ga treba izravnati, kako bi se izbeglo škripanje, njihanje ili oštećenje.
- Upotreba proizvoda zagantovana je u normalnim klimatskim uslovima: od 55% do 75% relativne vlage i temperature od 15 do 25°C. Kod upotrebe proizvoda u vlažnim prostorijama preporučuje se češće provetranje.

Iz našeg dugogodišnjeg iskustva naučili smo kako da brinemo o našim proizvodima na najbolji mogući način. Sa ciljem da i Vaš komad nameštaja izgleda što bolje u godinama koje dolaze, delimo naše savete i tajne. Molimo Vas da se pridržavate datih uputstava počev od postavljanja i sastavljanja proizvoda do održavanja, jer u suprotnom nastali defekti ne podležu garanciji.

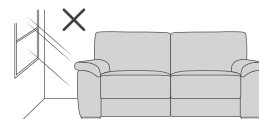
1. Ne dižite i ne premeštajte elemente tako što ćete vući jastuke.



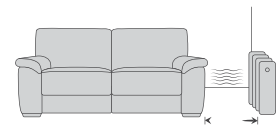
2. Premeštanje nameštaja se vrši isključivo podizanjem baze sa obe strane, ne klizanjem po tlu, stoga je neophodno da to rade najmanje dve osobe.



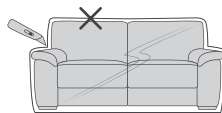
3. Ne izlažite nameštaj direktnoj sunčevoj svetlosti.



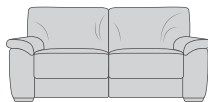
4. Tapacirani nameštaj mora biti udaljen od izvora toplote minimalno 50 cm (u slučaju kamina, šporeta i peći minimalno 150 cm). Razdaljina se smanjuje kod zaštite toplotnim izolatorom.




5. Ne otvarajte zaštitno pakovanje oštrim predmetima.



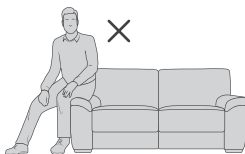
6. Nabori su posledica sleganja punjenja, elastičnosti materijala i karakteristika kože. Kao takvi, ne mogu se smatrati defektom.



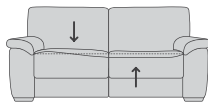
7. Nakon sedenja trebalo bi poravnati presvlaku. Redovno održavanje i oblikovanje prema uputstvu koje sledi u narednom odeljku se preporučuje minimalno jednom nedeljno.




8. Rukonasloni nisu dizajnirani za sedenje, zato ne sedite na njima.



9. Poželjno je da se svi jastuci sedišta koriste jednako kako bi izbegli kontinuirani pritisak na jednom mestu, naročito na ivicama jastuka što može dovesti do deformiteta koji nisu pokriveni garancijom.



10. Ne skakati po nameštaju! Skakanje prouzrokuje neravnomerno opterećenje što može dovesti do trajnih deformacija i lomova.



SVOJSTVA MATERIJALA



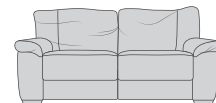
PERJE I VISOKOELASTIČNE PENE

Perje u garnituri je nepogrešiv i pravi izbor za ljubitelje komfora, prirode i ekologije. Dobri perjani jastuci sedišta i naslona su odlična podrška telu.

Deformacije oblika prilikom korišćenja su dokaz prisutnosti ovog prirodnog materijala u jastucima, čija se prvobitna forma može delimično vratiti redovnim rastresanjem. Sofe čiji je sastavni deo punjenja perje zahtevaju nedeljno sređivanje i oblikovanje kako bi zadržale optimalan izgled. Ova pojava je prisutna i kod proizvoda koji u svom sastavu nemaju perje već samo viskoelastične pene, ali je nešto manje izražena. Zbog navedenih svojstava materijala, navedena pojava se ne može smatrati defektom i samim tim biti osnov za reklamaciju. Ako savesno rukujete i redovno oblikujete (na nedeljnom nivou) sofu, možete dugo zadržati njen prvobitan izgled.

KAKO OBLIKOVATI I ODRŽAVATI VAŠU NOVU SOFU ?


1. Nagužvanost kao posledica sedenja i specifičnosti materijala pre oblikovanja.



2. Udarajte jastuke sa obe ruke istovremeno zaglađujući jastuk od unutrašnjosti ka spoljašnjosti.




3. Udarajte jastuke jednom rukom, držeći drugom rukom zadnji deo jastuka.



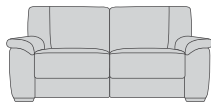
4. Povucite ivicu jastuka jednom rukom dok ga drugom rukom udarate.



5. Nakon jastuka sedišta i leđa, popravite rukonaslone udarajući ih i zaglađujući materijal od unutrašnjosti ka spoljašnjosti.

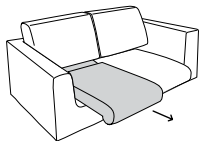


6. Vaša garnitura nakon pravilno izvedenog oblikovanja bi trebalo da u većoj meri povratí svoj prvobitni oblik.

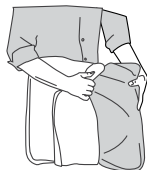


UKOLIKO NA PROIZVODU KOJI STE KUPILI POSTOJI MOGUĆNOST SKIDANJA NAVLAKA, JASTUCI GDE TA OPCIJA POSTOJI SE MOGU RASTRESTI NA SLEDEĆI NAČIN :

1. Odvojite jastuk od vaše sofe



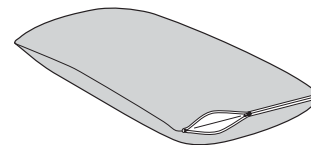
2. Otkopčajte rajsfešlus i izvucite jastuk



3. Rastresite jastuk udaranjem rukama dok ne dobije pravilan oblik



4. Nakon rastresanja jastuk vratite u navlaku, zakopčajte rajsfešlus i namontirajte nazad na sofú



KOŽA

Lep i atraktivan izgled, savršen osećaj i nežan dodir. Za poznavaoce dobrog kvaliteta pravi izbor.

PIGMENTISANA KOŽA (Aries, Pegasus) bojena je na površini pigmentisanim bojama, koje pokrivaju presama tako da proizvodu daju manje prirodan izgled prekrivajući veći deo mana. Zato sama sirovina može imati više prirodnih nedostataka za razliku od anilinskih koža, gde je sirovina pažljivije birana. Međutim pažljivom izradom i pre svega odabirom sirovine, može zadržati prirodnost i imati mekan opip. Ovaj artikal ima veću otpornost u redovnom korišćenju.

PREDNOSTI :

- Ujednačena boja
- Veoma otporna na svetlost
- Dobra pokrivenost mana
- Cenovno je niža kategorija
- Lakša za održavanje



NUBUK (Congo, Byron) i efektirane kože (Olly, Graffiti, Stain) karakteriše specifična ručna obrada zbog koje su ovi proizvodi veoma traženi, iako imaju veliki broj nedostataka koji karakterišu kožu kao prirodni materijal. Prednosti i prirodne karakteristike su slične kao kod anilinskih koža, iako je sirovina i način obrade drugačiji.

ANILINSKA KOŽA (Nappa Seta, Sauvage, Montreal) je proizvod koji je veoma delikatan i cenjen. Prirodnost ove kože može se uporediti sa vunanim džemperom, što znači da ju je potrebno koristiti sa pažnjom. Njena dodatna vrednost leži u činjenici da su u procesu proizvodnje korišćena prirodna biljna sredstva za štavljenje kože. Sa obzirom na to da ima veoma mali nanos boje na površini, koža ima prirodan opip, mekoću i zadržava prirodna svojstva kože, te su tragovi ožiljaka od uboda insekata i ogrebotina, blage pukotine i istegnuća na mestima gde je koža više izložena pritisku potvrda prirodnosti materijala. Kao tipičan prirodni znak rasta i razvoja životinja, ne može se smatrati defektom, već dokazom vrednosti koji svaku kožnu garnituru čini jedinstvenom.

PREDNOSTI :

- Prirodnost
- Dobar i mekan opip
- Visok kvalitet sirovine koja je selekcijom odabrana

PRIRODNE KARAKTERISTIKE :

- Prirodni nedostaci jasno vidljivi
- Visok cenovni rang
- Teže se održava
- Manja otpornost na svetlost
- Šara nije ujednačena

ODLUČILI STE SE ZA KOŽU I SAMIM TIM ZA DEO PRIRODE U VAŠEM DOMU !

Koža je prirodan proizvod, zato su određena svojstva normalna pojava i ne mogu biti osnova za reklamaciju.



Žila



Zaraslina



Otvoren ožiljak



Ubod od insekta



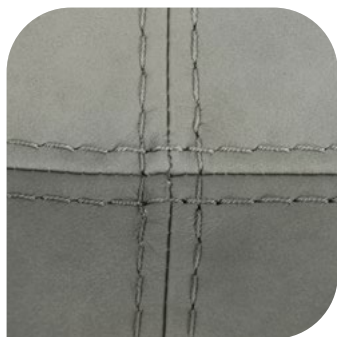
Nabori



Razlika u strukturi



Otisci od žiga



Razlika u boji

KAKO SE BRINUTI O KOŽNOJ GARNITURI ?

GENERALNE PREPORUKE :

- Izbegavajte izlaganje kože direktnom suncu i držite je dalje od izvora toplote. To uključuje i izbegavanje sušenja nakon čišćenja na suncu i fenom za kosu.
- Brišite prašinu redovno koristeći čistu, suhu i mekanu pamučnu belu krpu.
- Izbegavajte kvašenje anilinskih i nubuk koža, jer se može desiti da zbog prirodnih svojstava ovih koža čak i tragovi vode ostanu vidljivi i nakon sušenja. Ukoliko se to desi, pustite da se koža osuši prirodno

ODSTRANJIVANJE MRLJA :

- Kako biste odstranili suve mrlje, pažljivo ih uklonite rukom ili sa ekstremno mekanom četkom.
- Kako biste odstranili tečne mrlje, obrišite površinu pažljivo tapkanjem papirnim ubrusom. Nikako ne pritiskajte jako jer ovo može utisnuti mrlju u pore kože što će onemogućiti kasnije uklanjanje iste.
- Čistiti laganim kružnim pokretima počevši od spoljašnjih ivica fleke ka unutrašnjim. **TRLJANJE NIJE POŽELJNO.**
- Za čišćenje koristiti blago vlažnu pamučnu krpu ili vatu. **UPOTREBA MAGIČNE KRPE STROGO JE ZABRANJENA.**
- Osušene mrlje moguće je očistiti krpom navlaženom u vodi sa par kapi mleka, a nakon čišćenja blago posušiti vlažan deo tapkanjem flanelskom krpom.
- Tvrdе mrlje ne čistite topivim sredstvima kojima biste oštetili kožu. Vremenom se manje mrlje izjednače.
- Za odstranjivanje mrlja nikako ne upotrebljavajte agresivna sredstva za čišćenje, kao što su: terpentin, krema za cipele, ili para. Samo blagi proizvodi mogu biti korišćeni kao što je: neutralni sapun ili određena mleka za čišćenje.
- Preporuka je da se za čišćenje koriste sredstva za kožu koja su za to sertifikovana. U našim salonima možete pronaći sredstva za čišćenje italijanskih proizvođača pod njihovim ili našim brendom za čišćenje prema vrsti kože. Molimo Vas da se pri korišćenju sredstava strogo pridržavate priloženih uputstava za upotrebu istih.

ZAŠTITA I JAČANJE KOŽE :

- Kako bi Vaša kožna garnitura što duže trajala, trebalo bi da je na svakih 10-12 nedelja osvežavate i zaštitite sa sredstvima koja su za to predviđena. Nega kože je neophodna kako bi se povratila ulja koja su vremenom izgubljena upotrebom ili čišćenjem.
- Preporuka je da se za negu i zaštitu kože koriste isključivo sredstva koja su za to sertifikovana. U našim salonima možete pronaći sredstva za negu i zaštitu italijanskih proizvođača prema vrsti kože pod njihovim ili našim brendom. Molimo Vas da se pri korišćenju sredstava strogo pridržavate priloženih uputstava za upotrebu istih.
- Pored sertifikovanih sredstava premazivanje pigmentisane kože moguće je vršiti navlaženom krpom sa par kapi mleka nakon jedne godine upotrebe, dok se isti tretman za anilinske i nubuk kože ne preporučuje. Zbog toga su sertifikovana sredstva najbolji izbor.

ŠTOF

U našoj ponudi su najbolji štofovi koji prolaze mnoge testove kvaliteta, kao što je Martindale test i mnogi drugi. Takođe određeni štofovi imaju sertifikate koji omogućavaju nešto drugačiji tretman nego ostali, kao što su vodoodbojni štofovi, vatrootporni, quick clean ili pet friendly štofovi. Više o specifičnosti svakog možete saznati na našem sajtu.

KAKO SE BRINUTI O PROIZVODU OD ŠTOFA :

GENERALNE PREPORUKE :

- Redovno usisavajte pomoću nastavka za tapaciranje, koristeći nisku jačinu usisavanja.
- Očistite prosuto i mrlje što je pre moguće, jer se mrlje teže uklanjaju što duže ostaju bez nadzora (nezbrinute, ignorisane).
- Zaštitite tkaninu od direktnog sunčevog zračenja i držite je podalje od izvora toplote, jer to može dovesti do promene boje i uzrokovati da vlakna



postanu krhka i oslabe, što dalje rezultira mogućim rupama u štofu.

- Sprečite da čičak i oštri predmeti, poput prstena, kopči, klinova, dugmadi i kandži kućnih ljubimaca, dođu u kontakt sa vašim nameštajem jer mogu izazvati povlačenje ili kidanje tkanine.
- Boja se može preneti sa neke odeće, poput teksasa i pletene odeće u boji, na štof kojim je vaša garnitura tapacirana, stoga Vas molimo da imate to u vidu.
- Rutanje štofa se može dogoditi povremeno kao rezultat normalne dnevne upotrebe, i ne može se smatrati defektom. To je specifičnost štofova koji u svom sastavu sadrže prirodne materijale, što ne utiče na trajnost. Kuglice od rutanja se mogu ukloniti aparatima koji su za to predviđeni, a dostupni su u većini velikih robnih kuća.
- Profesionalno suvo čišćenje je preporučljivo na ne manje od šest meseci samo u uslužnim radnjama sertifikovanim za tu uslugu.

ODSTRANJIVANJE MRLJA :

- Uvek pogledajte oznaku za održavanje tkanine za materijal koji imate pre bilo kakvog čišćenja i molimo Vas da se savesno pridržavate iste. Oznake su predstavljene simbolima čije značenje je pojašnjeno u legendi na našem sajtu.



- Kako biste odstranili tačne mrlje, obrišite površinu pažljivo tapkanjem papirnim ubrusom ili belom pamučnom krpom. Nikako ne pritiskajte jako jer ovo može utisnuti mrlju što će kasnije otežati uklanjanje iste. Potom uklonite mrlju.
- Ukoliko fleku nije moguće ukloniti vodom, koristite samo bezbojne blage sapune, koje ćete ukloniti krpom natopljenom vodom.
- Dobro posušite suvom krpom ostatke vode, a potom koristeći topao vazduh iz fena za kosu na udaljenosti od minimum 30 cm od tkanine. Topao vazduh usmeravati od spoljašnjih ivica fleke ka unutrašnjosti.

DRVO

Atlas u svojoj ponudi ima proizvode od najkvalitetnijeg drveta i furnira drveta koji su dostupni u prelepom izboru prirodnih tonova. Razne završne obrade su dostupne za veliki broj nogica garnitura i stolica, aksesoara, stolova i komoda.



Svaki komad nameštaja urađen u ovom materijalu, zbog svojih prirodnih svojstava, dobija prelep i unikatan izgled koji je jedinstven u boji, teksturi, strukturi i varijacijama šara. Zbog navedenih prirodnih karakteristika, navedene neujednačenosti se ne mogu smatrati defektom i samim tim biti osnov za reklamaciju.

KAKO SE BRINUTI O PUNOM DRVETU I DRVENOM FURNIRU

Nežno brisanje prašine čistom krpom od mikrovlakana pomoći će u očuvanju lepote vašeg drveta i furnira. Preporuka je i postavljanje vašeg nameštaja dalje od izvora toplote i/ili vlage, što može dovesti do pucanja ili savijanja drveta/drvenog furnira tokom širenja i skupljanja usled temperaturnih promena.

IZBEGAVAJTE DIREKTNU SUNČEVU SVETLOST

Čuvanje vašeg nameštaja u besprekornom stanju moguće je izbegavanjem izlaganja direktnoj sunčevoj svetlosti ili ultraljubičastom svetlu, što može prouzrokovati promenu boje ili propadanje površine. Takođe, veoma je važno da postavite zaštitnu oblogu između drveta i bilo kog predmeta postavljenog na njega. Ovo se pre svega odnosi na teške, vruće ili abrazivne predmete koji mogu ozbiljno oštetiti drvenu površinu.

MINIMIZIRAJTE GREBANJE

Da biste smanjili grebanje drvenog furnira, izbegavajte povlačenje predmeta po površini, kao i pisanje na papiru koji stoji direktno na površini, jer se mogu ocrtati tragovi hemijske ili olovke.

SLUČAJNO IZLIVANJE

Odmah očistite ako se nešto prospe, ne dozvolite da sredstvo za uklanjanje laka za nokte, sprej za kosu, parfemi ili jaki korozivni rastvarači dođu u kontakt sa drvatom ili drvenim furnirom i ne koristite nikakve hemikalije, deterdžente ili bilo koji proizvod koji sadrži silicijum da očistite drveni furnir.

Ne koristite lakove koji sadrže silicijum ili proizvode koji ostavljaju masne tragove, i izbegavajte opšta sredstva za čišćenje na drvenim površinama.

MEHANIZMI UPUTSTVO ZA RUKOVANJE

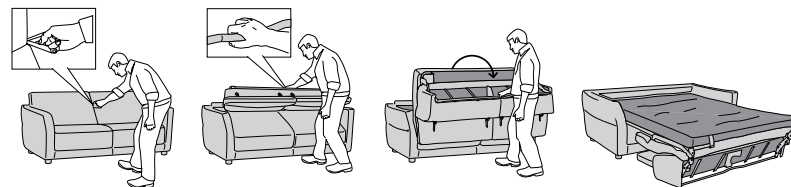


GARNITURE NA RAZVLAČENJE

U našoj ponudi su i ekstremno udobne garniture na razvlačenje koje preporučujemo za povremeno (otprilike 100 noći godišnje) spavanje. Lift mehanizmi sa druge strane su preporučeni za svakodnevno spavanje.

UPUTSTVO ZA RUKOVANJE :

1. Koristite centralnu ručku- izvlačač, koji se nalazi iza jastuka naslona kako biste pokrenuli sistem za izvlačenje ležaja.
2. Ručku vucite ka sebi do momenta prihvatanja šipke mehanizma.
3. Povucite šipku ka zemlji da se čvrsto pozicionira metalni ram sa dušekom na svoj oslonac.
4. Kako biste zatvorili garnituru na razvlačenje, uklonite posteljinu i ponovite operaciju iznad obrnutim redosledom.

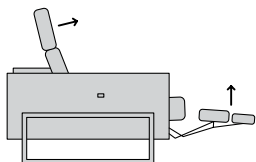


DODATNA UPOZORENJA :

- Ne dozvoljavajte deci da se igraju sa mehanizmom
- Izbegavajte sedenje na ivici rama kreveta

FOTELJE I SOFE SA ELEKTROPOKRETNIM MEHANIZMOM

Sofe i fotelje sa elektropokretnim mehanizmom nude mogućnost promene nagiba leđa i sedenja kao i podizanja uznožja u poziciju po želji.



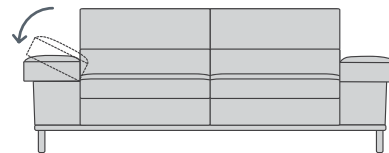
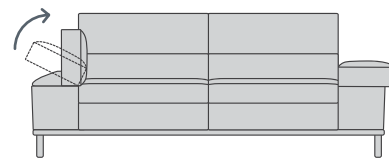
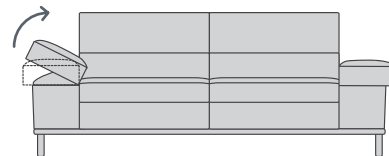
UPUTSTVO ZA RUKOVANJE :

- Za čišćenje je dovoljna vlažna krpa, nije poželjna upotreba sredstava za čišćenje.
- Ne dozvoljavajte deci da se igraju sa mehanizmom.
- Mehanizam može da se primenjuje samo kada osoba ispravno sedi.
- Ne dirajte mehaničke delove.
- Ne koristite kontinuirano ovu funkcionalnost kako bi izbegli trenutnu bezbednosnu blokadu.
- Fluktuacije električnog napona mogu prouzrokovati prestanak rada električnog motora. U tom slučaju isključite priključak iz utičnice, sačekajte nekoliko minuta i zatim priključite ponovo.
- Isključite priključak pre dodirivanja mehanizma tokom čišćenja ili drugih radnji oko njega.

KLIK KLAK MEHANIZMI

Ako ste kupili jedan od naših modela sa podesivim naslonima za glavu i ruke, evo nekoliko saveta o tome kako najbolje koristiti ovu funkciju.

Za podešavanje jednostavno podignite naslon. Za povratak u niži položaj, lagano povucite naslon prema gore kako biste otkočili mehanizam i vratili isti u krajnji donji položaj, a zatim nežno ponovo podignite do željene visine.



PROIZVOĐAČKA GARANCIJA

Kompanija Atlas d.o.o. sa sedištem u Javorska bb, 31205 Sevojno, Srbija, garantuje za kvalitet svojih artikala. Ukoliko naš proizvod odstupa od deklariranih karakteristika kvaliteta, mi preuzimamo odgovornost popravke ili zamene istog. Molimo Vas da pažljivo pročitate uslove garancije kako biste se upoznali sa Vašim pravima i obavezama proizvođača, kao i na koji način možete podneti reklamaciju ili produžiti garantni rok.

OBAVEZE PROIZVOĐAČA I USLOVI GARANCIJE

Garantni rok se računa od datuma predaje robe kupcu i traje 25 meseci na teritoriji Republike Srbije. U tom periodu kupcu se obezbeđuje besplatno otklanjanje nedostataka, ukoliko su nedostaci nastali tokom izrade ili se na bilo koji način mogu pripisati proizvođaču.

Ova garancija se odnosi samo na proizvode koji se koriste u standardnim uslovima eksploatacije, kao što su suve i provetravane prostorije uobičajene vlažnosti i temperature, i u skladu sa uputstvima za održavanje i upotrebu, navedenim u pređašnjim poglavljima ovog dokumenta. Ista pokriva neusaglašenosti u šivenju, dušecima, sistemima za podršku, manuelnim i/ili električnim mehanizmima, drvenim elementima, jastucima, štofovima i kožama koje se ne mogu pripisati navedenim svojstvima materijala i nastale su u okviru normalnog korišćenja nameštaja.

Atlas ne izdaje nikakve druge garancije za istu vrstu proizvoda, osim onih koje su ovde pomenute, sa izuzetkom onoga što su zakonski obavezujući propisi. Prodavac i/ili treće lice ne mogu da menjaju uslove ove garancije, niti davati bilo kakve izjave o istoj u ime kompanije Atlas.

Proizvođač će u garantnom roku izvršiti i popravku proizvoda nastalih fizičkim oštećenjem ili kao posledica nepravilnog rukovanja, uz nadoknadu realnih troškova. Svaka neopravdana reklamacija iziskuje potpunu nadoknadu troškova od strane kupca. Van garantnog roka obezbeđeni su rezervni delovi.

ŠTA GARANCIJA NE POKRIVA ?

Kompanija Atlas ne preuzima odgovornost popravke ili zamene u slučaju da primedba nema pravnog osnova i ne pokriva :

- Odstupanja u skladu sa prirodom materijala.
- Oštećenja nastala višom silom, nesrećnim slučajem, ili pak usled popravke koju vrši treće, od proizvođača neovlašćeno lice ili sam kupac.
- Ostala fizička oštećenja nastala nepažljivim rukovanjem i u neskladu sa uputstvom za upotrebu.
- Neispravnosti nastale usled neadekvatne nege i čišćenja proizvoda.
- Primedbe na račun proizvoda prodatih kao eksponati/korišćena roba, u "videnom stanju", na nedostatke koji su bili osnov za sniženje i koja su prilikom kupovine konstatovana.

NAPOMENA :

Molimo Vas da imate na umu da će, kao što je u prethodnim poglavljima navedeno, jastuci vremenom smekšati upotrebom usled čega može doći i do gužvanja materijala, prvenstveno kod garnitura izrađenih od kože, ali i perja kao ispune, te da se ove pojave ne mogu smatrati osnovom za reklamaciju, već prirodnim svojstvima navedenih materijala.

Na punovažnost garancije ne utiče povreda obaveze davaoca garancije, i potrošač može da zahteva da se garancija ispuni u skladu sa datom izjavom.

Garancija ne isključuje niti utiče na prava potrošača u vezi sa saobraznošću robe ugovoru.

KAKO SE REKLAMACIJA PODNOSI ?

Za svaku neispravnost u okviru normalnog korišćenja nameštaja u garantnom roku kupcu se pruža nekoliko mogućnosti za podnošenje reklamacije i to, u prodavnici (prodajnom salonu) gde je proizvod kupljen, putem zvaničnog sajta www.atlassofas.eu popunjavanjem formulara za podnošenje reklamacije ili pismenim putem, slanjem e-mejla na service@atlassofas.eu.

Kupac je u svakom slučaju dužan da pri podnošenju zahteva obezbedi dokaz o kupovini (predračun, i/ili račun), identifikacioni broj sa garantnog lista dodeljen od strane proizvođača, kao i fotografije i opis deformiteta.

Rešavanje reklamacije se vrši po Zakonom predviđenoj proceduri, koja definiše rok za odgovor na reklamaciju, vreme izlaska na teren i rok za rešavanje iste, po usaglašavanju Proizvođača i kupca o načinu rešavanja.

Ukoliko se utvrdi da je nedostatak posledica greške u izradi proizvođač je dužan da popravku izvrši u zakonski predviđenom roku računajući od dana kada je kupac dao pisanu saglasnost za način rešavanja reklamacije. U zavisnosti od vrste oštećenja, popravka se može izvesti kod kupca ili u fabrici Atlas. Ako se popravka vrši na proizvodima isporučenim van Srbije ili su rokovi za nabavku materijala duži od predviđenog, rok za reklamaciju se može produžiti uz saglasnost potrošača.

Ukoliko Proizvođač ne reši sve standardne reklamacije u roku predviđenom u prethodnom stavu dužan je da na zahtev kupca zameni proizvod ili vrati uplaćeni iznos.

Nameštaj se ne može vratiti proizvođaču radi popravke ukoliko nije postignuta saglasnost za povraćaj.

NAPOMENA :

Svaka neopravdana reklamacija povlači nadoknadu svih troškova od strane kupca.

MOGUĆNOST PRODUŽENJA GARANTNOG ROKA

Svakom kupcu Atlas proizvoda pruža se mogućnost registracije za produženu garanciju od 6 meseci popunjavanjem formulara na našem zvaničnom sajtu www.atlassofas.eu u roku od 30 dana od datuma prijema proizvoda. U nekoliko jednostavnih koraka, po popunjavanju svih obaveznih podataka, kupac će dobiti potvrdu da je registrovan u bazu privilegovanih korisnika koji su registracijom stekli pravo na produženje garantnog roka.

Ukoliko imate bilo kakvih problema pri pristupu, popunjavanju ili sa prijemom potvrde o registraciji molimo Vas da se obratite prodajnom salonu gde je proizvod kupljen ili putem mejla warranty@atlassofas.eu.

WELCOME TO THE ATLAS FAMILY !

Thank you for your trust. You have chosen the product that best suits your needs, so we hope you enjoy in the perfect choice. The information sheet in front of you is designed to answer any questions you may have about your new piece of furniture from the Atlas family, so please be conscientious in reading it. It consists of important notices, tips and warnings that serve to protect consumers, because it is very important for us to justify the trust of our customers with a transparent relationship policy.

Becoming familiar with the technical characteristics of the product that you have chosen to complete your home, leads to justified expectations of the level of quality that Atlas is proud of. Detailed information in the following sections serves to clearly distinguish between justified and unjustified objections to the expected standard of quality, with which the consumer claims the right to complain.

